

**FAPES**

Fundação de Amparo à Pesquisa e  
Inovação do Espírito Santo

**GOVERNO DO ESTADO  
DO ESPÍRITO SANTO**  
*Secretaria de Ciência, Tecnologia,  
Inovação e Educação Profissional*



**FAPES**

FUNDAÇÃO DE AMPARO À PESQUISA E INOVAÇÃO DO ESPÍRITO SANTO

# TUTORIAL DA PRESTAÇÃO DE CONTAS

## Os formulários de Prestação de Contas, são:

- Formulário de Envio da Prestação de Contas FAPES/FUNCITEC - EDOCS;
- Formulário para Auxílios Financeiros de CTI;
- Anexo VIa – Relatório Técnico (RESUMO).

## ▪ Formulário para Auxílios Financeiros de CTI

Deverá ir no site da FAPES (<https://fapes.es.gov.br/>), no item FORMULÁRIOS-> FORMULÁRIOS FAPES, clicar em Formulário para Auxílios Financeiros de CTI.

The screenshot shows the FAPES website interface. On the left is a navigation menu with items like INSTITUCIONAL, CONTATO, LEGISLAÇÃO, LICITAÇÕES, FORMAS DE FOMENTO, EDITAIS, PROGRAMA NOSSA BOLSA, PRESTAÇÃO DE CONTAS FINANCEIRA, **FORMULÁRIOS**, TUTORIAIS, RELATÓRIO ORDENADOR DE DESPESAS, and UNIDADE EXECUTORA DE CONTROLE INTERNO UECI. A red arrow points to the 'FORMULÁRIOS' item. The main content area is titled 'Formulários' and contains a search bar and a table of available forms. A second red arrow points to the entry '13. Formulário para Auxílios Financeiros de CTI' in the table.

Conteúdo	Atualização	Formato	Tamanho	
<b>1. Formulário Fapes 3D - Declaração do Bolsista</b> A partir de 06/10/2022 o "Formulário Fapes – 3D" será substituído pelo "Termo de Responsabilidade". Solicitamos aos candidatos à bolsa e outorgados de projetos em andamento que passem a utilizar o "Termo de Responsabilidade" no lugar do "Formulário Fapes – 3D".	07/10/2022	docx	73 kB	BAIXAR
<b>2. Termo Responsabilidade - Fapes</b> Termo de responsabilidade para os candidatos à bolsa, aos orientadores/supervisores e coordenadores de projetos/programas apoiados pela Fapes.	07/10/2022	docx	155 kB	BAIXAR
<b>12. Formulário de Envio de Prestação de Contas da FAPES/FUNCITEC</b> Formulário automatizado através do E-Flow para o envio de Prestação de Conta FAPES/FUNCITEC	04/04/2023	video		BAIXAR
<b>13. Formulário para Auxílios Financeiros de CTI</b> Formulário final que demonstra a utilização dos recursos apoiado exclusivamente para execução do Projeto/Auxílio junto a FAPES.	08/05/2023	video		BAIXAR

## ▪ Formulário para Auxílios Financeiros de CTI

Irá abrir uma página, onde deverá inserir o CPF e clicar em “Consultar”




The screenshot displays the FAPES website interface. At the top left is the FAPES logo with 'Serviços' underneath. The navigation menu includes 'Todos', 'Institucional', 'Pesquisadores', 'Nossa Bolsa', 'Outros', and 'Formulários'. On the right, it shows the operating hours 'Seg - Sex: 9:00 - 18:00', a phone number '+55 (027) 3636 1850', and social media icons for Facebook and a home button. The main heading is 'Formulário para Auxílios Financeiros de CTI'. Below this, there is a prompt 'Informe o CPF' with a red error icon. A form field labeled 'Descrição' is followed by a blue 'Consultar' button, which is pointed to by a red arrow. At the bottom center, the footer text reads '©2023 Desenvolvido por FAPES'.


## ▪ Formulário para Auxílios Financeiros de CTI


Preencher as informações solicitadas:


- ✓ Selecionar o nome do projeto;
- ✓ Capital: inserir os equipamentos comprados (se for o caso);
- ✓ Foi realizado devolução de saldo? caso tenha devolução clicar em “Sim”, nesse caso irá aparecer um campo para inserir o valor devolvido;
- ✓ Clicar em “Gerar Documento”;
- ✓ Após assinar o documento, o mesmo deverá ser feito o upload no SIGFAPES.

### Formulário para Auxílios Financeiros de CTI

Informe o CPF 

Qual Projeto? 

Valor Total Aprovado 

Capital 



Detalhamento dos Bens

Material	Marca	Modelo	Nº da Nota	Quantidade	Valor Unitário	Valor Total
----------	-------	--------	------------	------------	----------------	-------------

Foi realizado devolução de Saldo?

Sim  Não

Conciliação da Aplicação dos recursos Financeiros recebido

Valor Aprovado  Valor Executado 

Faça o login no site [www.sigfapes.es.gov.br](http://www.sigfapes.es.gov.br). Agora que você acessou o sistema selecione o Projeto desejado, em Minhas Propostas/Inscrições em Andamento/Concluídas, clicar em Informações.

The screenshot displays the FAPES user interface. At the top left is the FAPES logo and the text 'FUNDAÇÃO DE AMPARO À PESQUISA E INOVAÇÃO DO ESPÍRITO SANTO'. The top navigation bar includes links for 'Menu Inicial', 'Cadastro', 'Correio', 'Bloquear tela', and 'Sair'. Below this, a user greeting 'Bem vindo(a)' and a session timeout warning 'Sua sessão irá bloquear em: 25:06' are visible.

The main content area is divided into several sections:

- Avisos:** A green checkmark icon and the text 'Mantenha o seu cadastro sempre atualizado!'.
- Últimas Mensagens:** A list of messages with icons, including 'Debate sobre o Edital 001/2015 FAPESxVALEXFAPERJ - Logística, Meio Ambiente ...', '! ALTERAÇÃO EDITAL 12-2014 - BOLSAS DCR', and '(sem assunto)'. A note indicates '(4) mensagens não lidas!'.
- Editais Abertos:** A list of open calls with green checkmarks, including 'Até 30-11-2015 • EDITAL FAPES/VALE/FAPERJ Nº 001/2015 - PELOTIZAÇÃO, MEIO AMBIENTE E LOGÍSTICA', 'Até 30-09-2015 • EDITAL FAPES 02/2015 - TAXA DE PESQUISA', and 'Até 21-09-2015 • EDITAL FAPES Nº 03/2015 - COTAS INSTITUCIONAIS DE BOLSAS DE INICIAÇÃO CIENTÍFICA E TECNOLÓGICA (PIBIC E PIBITI)'.
- Minhas Propostas/Inscrições em Andamento/Concluídas:** A section with a blue arrow pointing right. It lists a proposal: '29.07.2015 • ANA'. Below this, details are shown: 'Título • ANA', 'Edital • TESTE 2015', 'Coordenador •', 'Modalidade • Projeto', 'Enviado em • 29.07.2015', and 'Situação • Projeto Em Andamento'. A red arrow points to the 'Informações' icon (an 'i' in a blue circle) at the bottom of this section.

On the right side, there is a sidebar menu with expandable sections:

- Dados Pessoais:** Includes 'Atualizar Cadastro', 'Atualizar Currículo Lattes', 'Alterar Senha', and 'Envio de Documentos Pessoais'.
- Correio:** Includes 'Redigir Mensagem' and 'Ver Todas'.
- Arquivos:** Includes 'Prestação de Contas Outorga', 'Prestação de Contas Convênio', and 'Outros'.
- Tabelas:** Includes 'Diárias - Nacional', 'Diárias - Internacional', and 'Área de Conhecimento - CNPq'.
- Rede SIGFAP:** Includes 'Blog' and 'Fórum'.

Após selecionar o projeto desejado e clicar em informações irá abrir: *Área do Projeto Contratado*. Para fins de prestação de contas selecionar o item 5.1 "novo formulário".

**Área de Projeto Contratado**

Bem vindo(a) Sua sessão irá bloquear em: 29:12

**Informações Projeto**

Nº Processo: [ ]  
Projeto: II Seminário de Formação e Educação a Distância e VII Encontro  
Edital: **EDITAL FAPES Nº 008/2014 - APOIO A ORGANIZAÇÃO DE EVENTOS TÉCNICO-CIENTÍFICOS**  
Coordenador: [ ]

**Informações Jurídicas**

Nº : [ ]  
Nº SIAFEM: [ ]  
BBPesquisa ? : Não  
Publicação D.O.: 19.08.2015  
Vigência Inicial: De 18.08.2015 a 27.12.2015

**Links Úteis**

- 1. Informações Técnicas
  - 1.1 **Resumo do Projeto**
  - 1.2 Relatórios/Prest. de Contas
  - 1.3 Solicitações e Alterações
- 2. Informações Jurídicas
  - 2.1 Termo Original
  - 2.2 Termos Aditivos
- 3. Informações Financeiras
  - 3.1 Cronograma de Desembolso
  - 3.2 Notas de Empenho
  - 3.3 Valores Liquidados
  - 3.4 Valores Pagos
  - 3.5 Valores Recolhidos
  - 3.6 Informações Bancárias
- 4. Informações Administrativas
  - 4.1 Localização do Processo
- 5. Prestação de Contas
  - 5.1 **Novo Formulário** ←
  - 5.2 Editar Formulários
- 6. Gestão de Documentos
  - 6.1 Documentos



Logo, abrirá uma tela contendo o formulário referente à prestação de contas técnica, deverá selecionar o anexo (Anexo VIa – Relatório Técnico (RESUMO)) e clicar na opção “Novo”.

**Área de Projeto Contratado**

Bem vindo(a) Sua sessão irá bloquear em: 04:59:48

**Formulários de Prestação de Contas**

Formulários Técnicos  
Anexo VIa - Relatório Técnico (RESUMO)

Novo »

- 1. Informações Técnicas
  - 1.1 Resumo do Projeto
  - 1.2 Relatórios/Prest. de Contas
  - 1.3 Solicitações e Alterações
- 2. Informações Jurídicas
  - 2.1 Termo Original
  - 2.2 Termos Aditivos
- 3. Informações Financeiras
  - 3.1 Cronograma de Desembolso
  - 3.2 Notas de Empenho
  - 3.3 Valores Liquidados
  - 3.4 Valores Pagos
  - 3.5 Valores Recolhidos
  - 3.6 Informações Bancárias
- 4. Informações Administrativas
  - 4.1 Localização do Processo
- 5. Prestação de Contas
  - 5.1 Novo Formulário
  - 5.2 Editar Formulários
  - 5.3 Prestação de Contas Simplificada
- 6. Gestão de Documentos
  - 6.1 Documentos

Ferramentas  
Visualizar para Impressão


Deverá preencher as informações solicitadas no Anexo VIa – Relatório Técnico (RESUMO) e no campo de “Anexar” inserir o Formulário para Auxílio Financeiros de CTI assinado e demais documentos pertinentes do auxílio para comprovação, Ex.: fotos, certificados, folders, crachá, comprovante de embarque etc., após deverá clicar em “Salvar” e por fim em “Enviar”.

Anexo VIa - Relatório Técnico (RESUMO)

Chamada	EDITAL FAPES Nº 01/2023 - PARTICIPAÇÃO EM EVENTOS TÉCNICO-CIENTÍFICOS - 1ª Chamada
Programa	Participação em Eventos Técnico-científicos 01/2023
Número do Protocolo	
Número Outorga	
Outorgado	
Período de	30 ▼ Março ▼ 2023 ▼
à	05 ▼ Maio ▼ 2023 ▼
Título do Projeto	
Instituição	
Área de Conhecimento	
Valor Financiado	R\$ 11.960,00

**Resumo**  
Iniciar com uma breve justificativa do projeto, objetivos, metas e metodologia e depois resumir os resultados, discussões e conclusões.

**INCLUSÃO DE ARQUIVOS**  
Anexar o relatório completo, conforme cláusula específica do Termo de Outorga.



## Formulário de Envio da Prestação de Contas FAPES/FUNCITEC - EDOCS

- Após realizar a prestação de contas pelo sistema SIGFAPES, deverá ir no site da FAPES no item FORMULÁRIOS e clicar no Formulário de Envio de Prestação de Contas da FAPES/FUNCITEC.

The screenshot shows the FAPES website interface. On the left is a vertical navigation menu with items like INSTITUCIONAL, CONTATO, LEGISLAÇÃO, LICITAÇÕES, FORMAS DE FOMENTO, EDITAIS, PROGRAMA NOSSA BOLSA, PRESTAÇÃO DE CONTAS FINANCEIRA, **FORMULÁRIOS**, TUTORIAIS, RELATÓRIO ORDENADOR DE DESPESAS, and UNIDADE EXECUTORA DE CONTROLE INTERNO UECI. A red arrow points to the 'FORMULÁRIOS' item. Below the menu is a search bar for 'Nº do Processo' and a 'Consultar Processo' button. The main content area is titled 'Formulários' and contains a search bar and a table of documents.

Conteúdo	Atualização	Formato	Tamanho	
<p><b>1. Formulário Fapes 3D - Declaração do Bolsista</b></p> <p>A partir de 06/10/2022 o "Formulário Fapes – 3D" será substituído pelo "Termo de Responsabilidade". Solicitamos aos candidatos à bolsa e outorgados de projetos em andamento que passem a utilizar o "Termo de Responsabilidade" no lugar do "Formulário Fapes – 3D".</p>	07/10/2022	docx	73 kB	BAIXAR
<p><b>2. Termo Responsabilidade - Fapes</b></p> <p>Termo de responsabilidade para os candidatos à bolsa, aos orientadores/supervisores e coordenadores de projetos/programas apoiados pela Fapes.</p>	07/10/2022	docx	155 kB	BAIXAR
<p><b>12. Formulário de Envio de Prestação de Contas da FAPES/FUNCITEC</b></p> <p>Formulário automatizado através do E-Flow para o envio de Prestação de Conta FAPES/FUNCITEC</p>	04/04/2023	video		BAIXAR
<p><b>13. Formulário para Auxílios Financeiros de CTI</b></p> <p>Formulário final que demonstra a utilização dos recursos apoiado exclusivamente para execução do Projeto/Auxílio junto a FAPES.</p>	08/05/2023	video		BAIXAR

## Formulário de Envio da Prestação de Contas FAPES/FUNCITEC - EDOCS

- Após irá aparecer uma página de site “E-FLOW”, onde deverá preencher as informações solicitadas, no final clicar em “Enviar”.
- O formulário será direcionado automaticamente para o e-docs após o envio.

The screenshot displays the E-FLOW web interface. At the top, the logo 'E-FLOW ES' is visible alongside the 'GOVERNO DO ESTADO DO ESPÍRITO SANTO' logo. The main content area is titled 'FORMULÁRIO ENVIO DE PRESTAÇÃO DE CONTAS FAPES/FUNCITEC' (Versão 1). A sub-header 'Descrição e Informações' contains the text: 'Formulário para envio da Prestação de Contas da FAPES/FUNCITEC. Em caso de dúvidas, entre em contato pelo telefone (27) 3636-1873 ou pelo e-mail gepof@fapes.es.gov.br.' Below this, the main form is titled 'FORMULÁRIO DE ENVIO DA PRESTAÇÃO DE CONTAS FAPES/FUNCITEC (E-DOCS)'. The form includes several fields: 'Edital \*' (empty), 'Outorgado \*' (empty), 'CPF/CNPJ \*' (dropdown menu with 'CPF ou CNPJ' selected and a note 'Selecione CPF ou CNPJ no campo acima.'), 'TO \*' (empty), and 'Nº DO PROCESSO \*' (empty). At the bottom, there are radio buttons for 'Parcial' and 'Final', and date pickers for 'Período Início \*' and 'Período Fim \*'. A red asterisk is located at the bottom right of the form area.

# Informações Importantes

- Após ter preenchido e salvo o formulário da prestação de contas no SIGFAPES deverá ir no formulário e clicar na opção Enviar. Lembrando que esta opção é somente no período de envio, conforme cronograma enviado, pois o mesmo ficará bloqueado aguardando aprovação.
- **OBS.: O valor recebido é um auxílio, não sendo necessário o envio de cotações e notas fiscais referente as despesas.**
- **A ADIMPLÊNCIA DA PRESTAÇÃO DE CONTAS SÓ SERÁ DADA BAIXA APÓS O ENVIO DO FORMULÁRIO DE ENVIO DE PRESTAÇÃO DE CONTAS PELO EDOCS/E-FLOW.**