

Sistema de Informação de Ciência e Tecnologia em Saúde



# Manual de Acesso

## Acesso e Cadastro no SISC&T

O SISC&T está disponível no endereço eletrônico:



<https://sisct.saude.gov.br/sisct/>

Uma vez acessado o endereço, para utilizar o sistema, coordenadores de projeto e pesquisadores devem estar cadastrados no sistema e com seus dados atualizados.

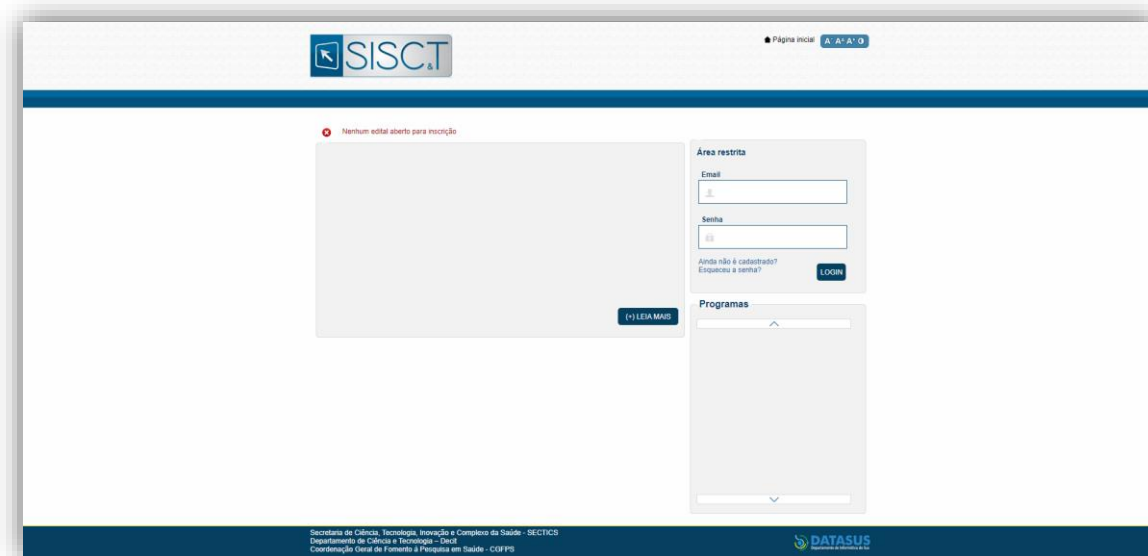


Imagem 1 – Tela Inicial do SISC&T.

Quando não, será necessário efetuarem cadastro via:



[SCPA \(Sistema de Cadastro de Permissão de Acesso\)](#)

### Passo a Passo para Cadastro e Acesso ao SCPA

#### Cadastramento de Novos Usuários

- ➔ Acesse a página inicial do [SCPA](#) e clique em "[Novo por aqui?](#)" para começar o cadastro.

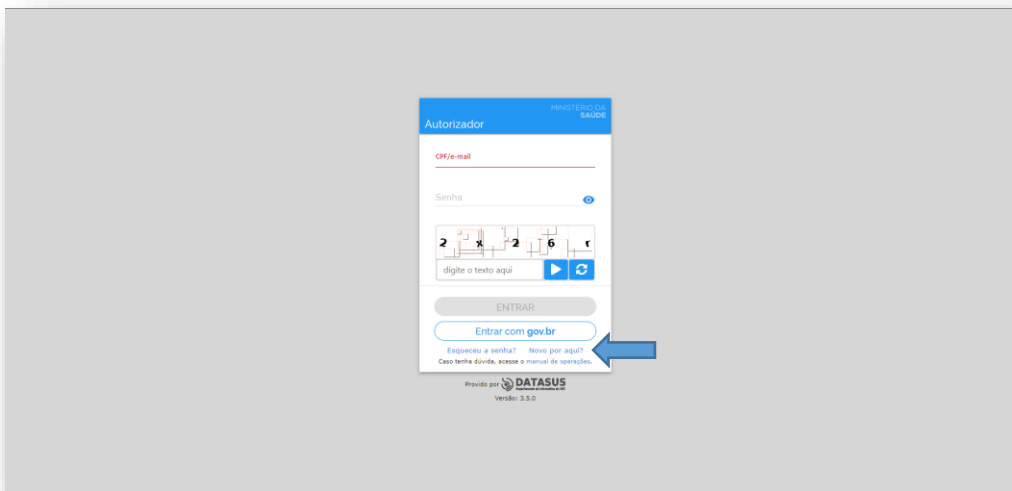


Imagem 2 – Tela de acesso SCPA.

➔ Após o clique, será solicitado que você insira seu CPF e confirme.

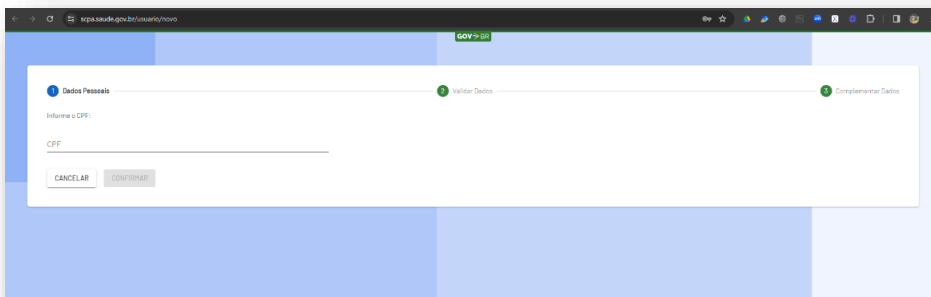


Imagem 3 – Tela de inclusão de CPF durante cadastro no SCPA.

➔ Em seguida, responda às perguntas de validação.

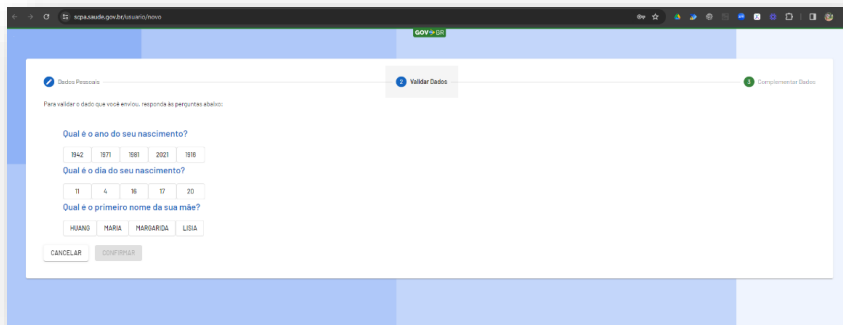


Imagem 4 – Tela de validação de dados pessoais no SCPA.

- ➔ Respondidas as questões, agora preencha as informações solicitadas no formulário de cadastro.

Imagem 5 – Formulário de Cadastro do SCPA.

- ➔ Agora avance até a última etapa, efetue o salvamento e confira a mensagem de sucesso. Ao final, basta clicar no link para ser redirecionado ao login.



Imagem 6 – Tela de confirmação de cadastro no SCPA.

## Formas de Acesso ao SCPA

### Acesso Direto

- ➔ Passo 1: Na tela de login, insira seu CPF ou e-mail e senha.
- ➔ Passo 2: Resolva o desafio "Não sou um robô".
- ➔ Passo 3: Clique em "ENTRAR" para acessar o SCPA.
  - *Dúvidas? Acesse: [Manual de Operações - SCPA](#)*

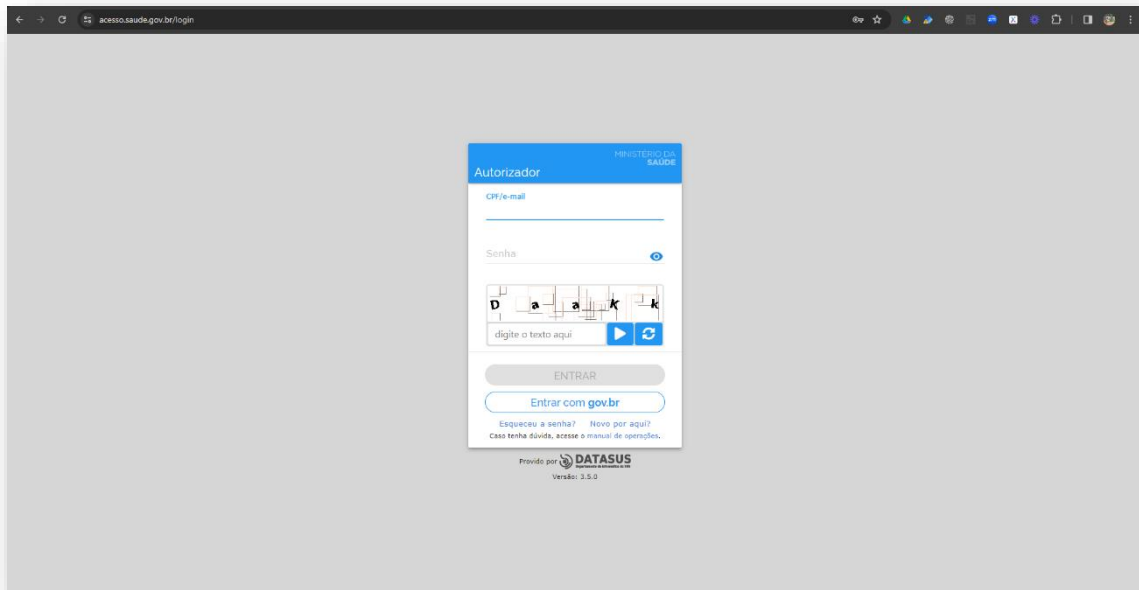


Imagem 7 – Tela de acesso direto ao SCPA.

#### Acesso via Conta [gov.br](https://gov.br)

- ➔ Passo 1: Na tela de login do SCPA, escolha a opção de acesso via conta **gov.br**.
- ➔ Passo 2: Você será redirecionado para o login do **gov.br**.
- ➔ Passo 3: Entre com suas credenciais **gov.br**.
- ➔ Passo 4: Após a autenticação, você será levado de volta ao SCPA já logado.
  - *Dúvidas? Acesse: [Dúvidas na conta gov.br](https://gov.br)*



Imagem 8 – Tela de login ao sistema portal do Governo Federal (gov.br).

### Solicitação de Acesso ao SISC&T

- ➔ Passo 1: Uma vez logado no SCPA, busque pelo SISC&T e clique no ícone da ferramenta (Gerenciar acesso) para efetuar a solicitação.

*Nota: existem duas listagens (Meus Sistemas e Outros Sistemas), caso o SISC&T não esteja sendo exibido, efetue a busca pela lista de Outros Sistemas e solicite seus acessos.*

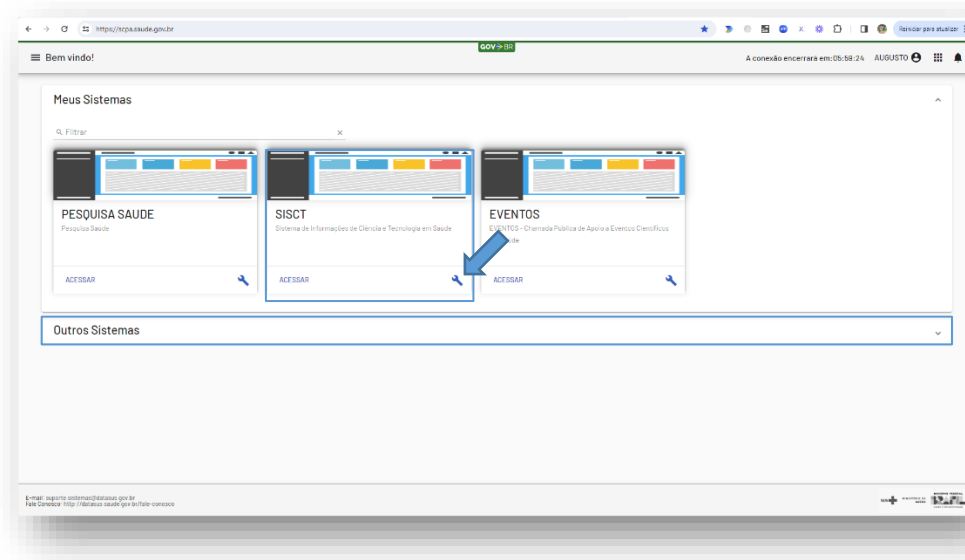


Imagem 9 – Painel inicial dos sistemas disponíveis no SCPA (Meus Sistemas e Outros Sistemas).

- ➔ Passo 2: Preencha a justificativa e solicite o acesso.

*Nota: A solicitação será pendente até a aprovação do gestor do sistema.*

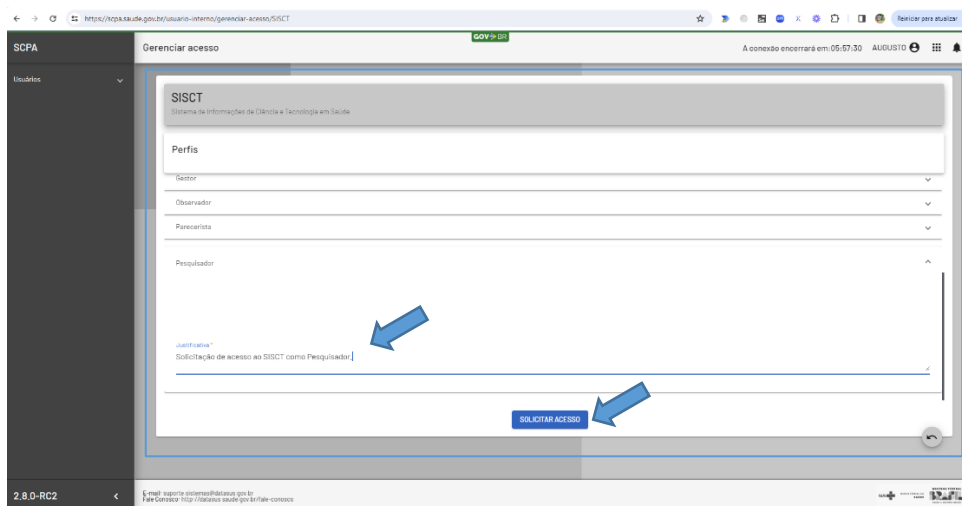


Imagem 10 – Solicitação de acesso de pesquisador ao SISC&T via SCPA.

Dúvidas ou necessidade de suporte? O contato pode ser feito pelo e-mail [scpa@saude.gov.br](mailto:scpa@saude.gov.br) ou pelo canal <https://webatendimento.saude.gov.br/faq/scpa>.